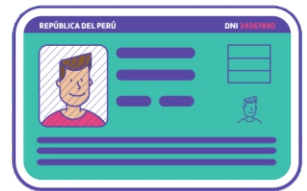



¿Cómo abro mi Bim?

Es fácil, solo necesitas un **celular**, ser **mayor de edad** y tener tu **DNI** a la mano.



Paso 1

Marca el
***838#**
desde tu celular.



No necesitas
saldo ni megas.

Paso 2

Escribe tu **número de DNI**.



34567890




Paso 3

Ahora escribe el **número** que está en la **esquina superior derecha** de tu **DNI**.



Es el **número** que está **después del guión**.

Paso 4



Ingresa una
ϙI@vë \$exrêtä


Escribe una clave de **4 números** que recuerdes fácilmente, pero que los demás **no puedan adivinar**.

No uses 0000, 1234, 2020, etc.

Si quieres consejos para crear tu clave secreta anda a **preguntas frecuentes**.


Paso 5

Acepta los términos y condiciones.



Paso 6

Elige a
la **Caja Ica**
para cuidar tu **Bim**.



¡Eso es todo!

Fácil ¿no?

Si prefieres que te ayudemos a abrir tu **Bim**, busca un **agente** que tenga **Bim** o llama al **0-800-10-838**

Tienes S/ 1,000.00

2. Comprar Y/O recarga
3. Mandar plata
4. Sacar **MI** plata
5. Poner **MÁS** plata
8. Más opciones

